

Garde-corps Eco-Line Dôme




Protection **collective**


Préconisations

Le garde-corps **ECO-Line Dôme** est mis en place en périphérie des lanternaux sur les toitures terrasses pour assurer la protection des opérations d'entretien. Le dispositif est simplement posé sur la terrasse sans


intervention sur le complexe d'étanchéité. Des semelles de protection sont mises en place sous les contrepoids afin de protéger ce complexe.



ECO-Line Dôme - Kit Standard
(Dimensions max. lanterneau : 1200x1200mm)



ECO-Line Dôme - Kit Ouvrant
(Dimensions max. lanterneau : 1200x1200mm)



ECO-Line Dôme - Kit Ouvrant avec portillon
(Dimensions max. lanterneau : 1200x1200mm)

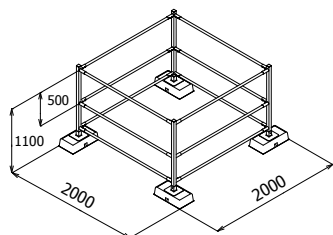


ECO-Line Dôme - Kit Grande taille
(Dimensions max. lanterneau : 1200x2500mm)

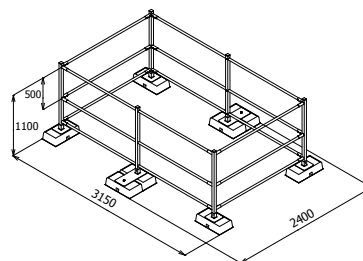
Protection collective

Garde-corps Eco-Line Dôme

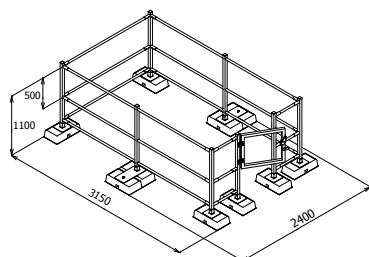
Principales dimensions - Encombrements



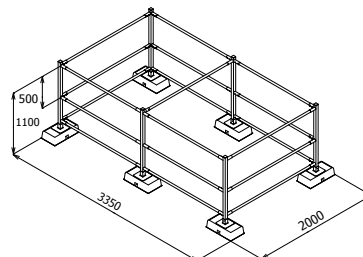
ECO-Line Dôme
Kit Standard



ECO-Line Dôme
Kit Ouvrant



ECO-Line Dôme
Kit Ouvrant avec portillon



ECO-Line Dôme
Kit Grande taille

Composants - Accessoires




Lisse et sous lisse en aluminium (L = 3000mm)



Plots béton (25kg)



Semelles de protection



Support ECO-Line Dôme en aluminium

Caractéristiques techniques

	Toiture-terrasse avec acrotère		Toiture-terrasse sans acrotère		Couverture bac acier	
Structure d'accueil	✓		✓		✗	
Type de fixation	✗	✗	✗	✗	✗	✓
Intervention nécessaire sur complexe d'étanchéité	Non		Aluminium		Acier galvanisé à chaud	
Matière	Non		✓		✗	
Hauteur de lisses ajustable	Non		Thermolaquage		Anodisation	
Traitement en option	Non		✓		✓	

✗ impossible avec ce produit

✓ possible avec ce produit



AJUVA
Safety



ZI du Recou - Avenue de Champlevert - 69520 Grigny
Tél : 04 72 30 09 90 - Fax : 04 72 30 09 91
Mail : ajuva.safety@libertysurf.fr
Site : www.ajuva-safety.com