

# Garde-corps Eco-Line en Acier galvanisé

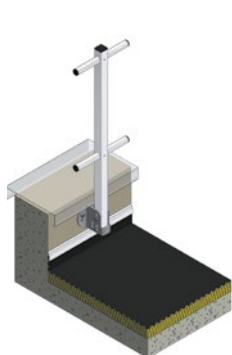


## Protection collective

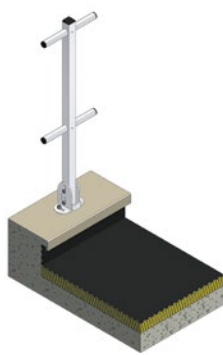
### Préconisations

Le garde-corps **Eco-Line** en Acier galvanisé droit ou incliné est mis en place en périphérie des toitures terrasses inaccessibles pour assurer la protection des interventions d'entretien.

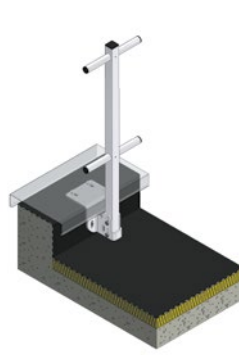
Ce dispositif peut être mis en place sur des toitures avec ou sans acrotère.



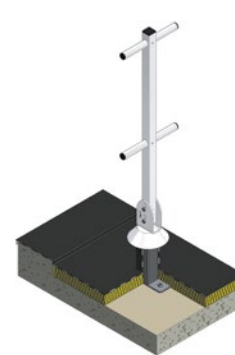
Support Eco-Line  
Fixation en applique



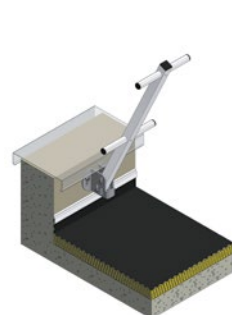
Support Eco-Line  
Fixation sur dessus d'acrotère




Support Eco-Line  
Fixation sous couvertine  
(acrotère non isolé ou isolé)



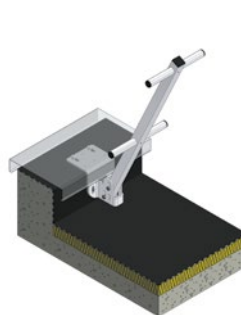
Support Eco-Line  
Fixation sur potelet



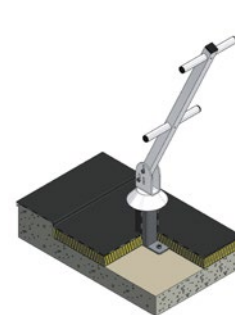
Support Eco-Line incliné  
Fixation en applique



Support Eco-Line incliné  
Fixation sur dessus d'acrotère

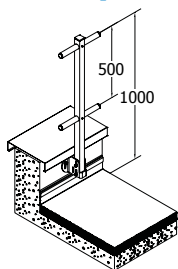


Support Eco-Line  
Fixation sous couvertine  
(acrotère non isolé ou isolé)

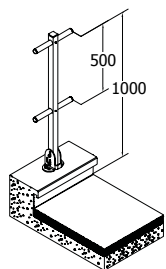


Support Eco-Line incliné  
Fixation sur potelet

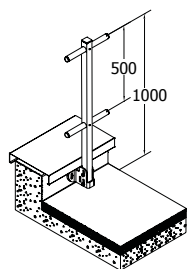
## Principales dimensions - Encombres



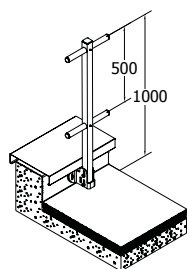
Eco-Line en applique



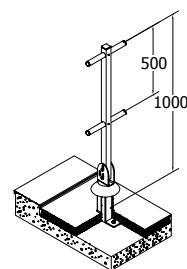
Eco-Line sur dessus



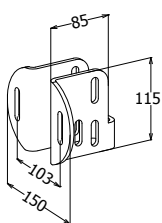
Eco-line sous couverture acrotère non isolé



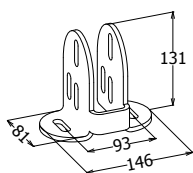
Eco-line sous couverture acrotère isolé



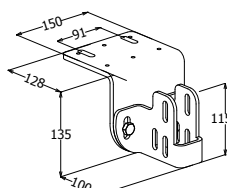
Eco-Line sur potelet



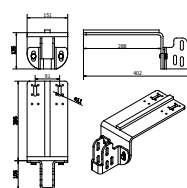
Platine applique



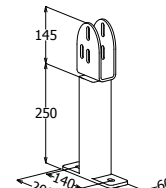
Platine sur dessus



Platine Z standard



Platine Z isolée



Potelet de garde-corps

## Composants - Accessoires



Lisse et sous lisse en aluminium (L = 3000mm)



Bouchon de finition en polyéthylène




Manchon d'angle variable en polyéthylène




Manchon pour joint de dilatation en aluminium



Manchon de raccordement de lisses en aluminium



Jonction de lisses par rétreint



Plinthe en aluminium (L=3000mm)

## Caractéristiques techniques

	Toiture-terrasse avec acrotère		Toiture-terrasse sans acrotère		Couverture bac sec	
<b>Structure d'accueil</b>	<input checked="" type="checkbox"/>		<input checked="" type="checkbox"/>		<input type="checkbox"/>	
<b>Type de fixation</b>	Applique d'acrotère <input checked="" type="checkbox"/>	Sur dessus d'acrotère <input checked="" type="checkbox"/>	Sous couverture <input checked="" type="checkbox"/>	Scellements sur dalle béton (Sur potelets) <input checked="" type="checkbox"/>	Visserie + rondelles d'étanchéité <input type="checkbox"/>	Dispositif autoportant <input type="checkbox"/>
<b>Intervention nécessaire sur complexe d'étanchéité</b>	Non		Aluminium <input type="checkbox"/>		Acier galvanisé à chaud <input checked="" type="checkbox"/>	
<b>Hauteur de lisses ajustable</b>	Non		Thermolaquage <input type="checkbox"/>		Anodisation <input type="checkbox"/>	
<b>Traitement en option</b>						

impossible avec ce produit

possible avec ce produit



**AJUVA**  
Safety



ZAC du Baconnet - 298 allée des Chênes - 69700 Montagny  
Tél : 04 72 30 09 90 - Fax : 04 72 30 09 91  
Mail : info@ajuva.fr  
Site : www.ajuva-safety.com